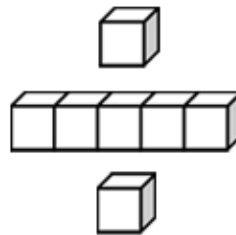


基本學習內容：DC-2-1-1

將蒐集的資料依照物體性質進行分類，
並能說出分類方式


班_ワ 級_リ： _____

姓_ト 名_ナ： _____



◎能將蒐集的資料進行分類，再分類

(1) 下面的衣服，你會怎麼做分類？



我們把衣服分成長袖和短袖兩類後，還可以再怎麼分呢？

長袖	短袖



我依照顏色再將這兩類衣服分成灰色、白色和黑色三類。

長袖			短袖		
灰色	白色	黑色	灰色	白色	黑色



如果先依顏色將這些衣服分成灰色、白色和黑色的三類，還可以再怎麼分呢？


灰色	白色	黑色

我可以將這三類的衣服，再依袖子的長短分成兩類。



灰色		白色		黑色	
長袖	短袖	長袖	短袖	長袖	短袖

(2) 數一數，完成下列表格。



黑色	白色
() 個	() 個



我把圖案分成黑色和白色二類。
黑色有 10 個，白色有 11 個。

黑色	白色
10 個	11 個



我們把圖案分成黑色和白色兩類，
後，還可以再分類嗎？

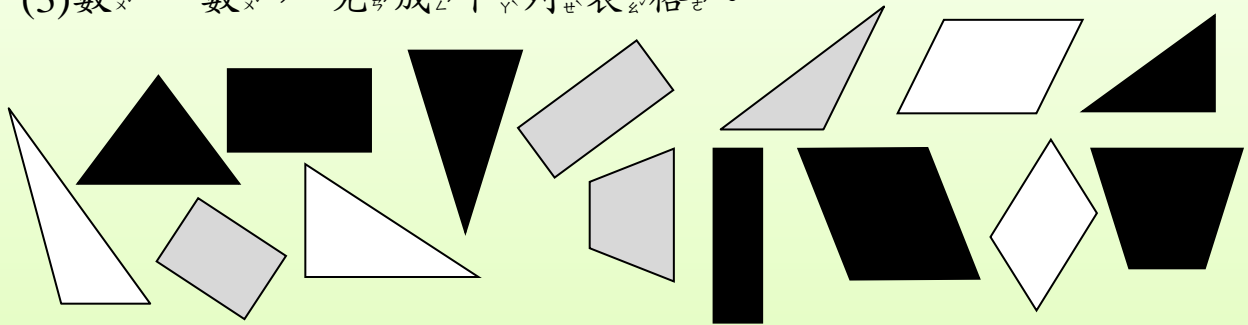
我可以再依形狀分成愛心、星星和圓形
有三類。



黑色			白色		
愛心	星星	圓形	愛心	星星	圓形
5 個	3 個	2 個	4 個	4 個	3 個



(3) 數一數，完成下列表格。



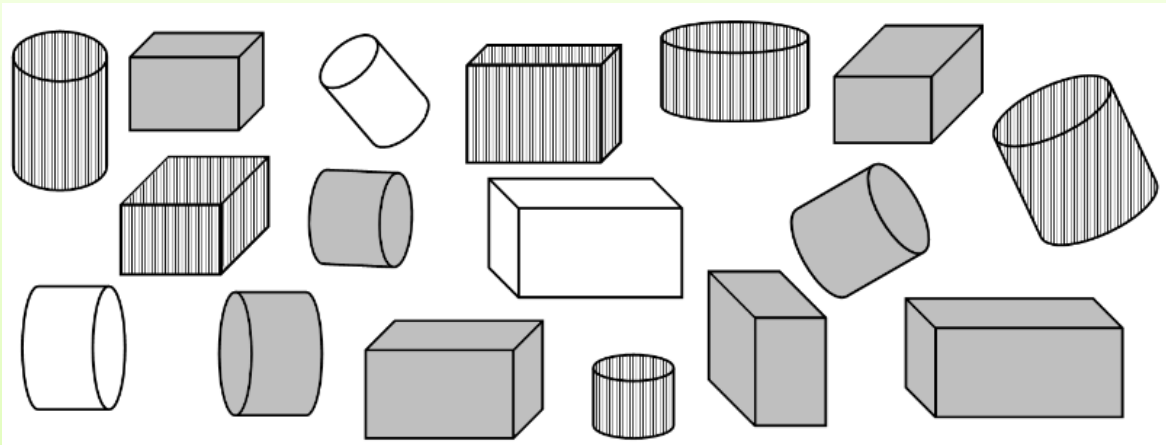
灰色		白色		有條紋	
三角形	四邊形	三角形	四邊形	三角形	四邊形
個	個	個	個	個	個

我先依顏色將這些圖形分成灰色、白色和有條紋三類，再依有幾條邊分成三角形和四邊形兩類，完成下列表格。



灰色		白色		有條紋	
三角形	四邊形	三角形	四邊形	三角形	四邊形
1 個	3 個	2 個	2 個	3 個	4 個

(4) 數一、數下面圖的形體，完成下列表格。



圓柱體			長方體		
白色	灰色	有一條紋	白色	灰色	有一條紋
個	個	個	個	個	個

我先分成圓柱體和長方體兩類，
後，再依樣式分成白色、灰色和
有一條紋的三類，完成下列表格。

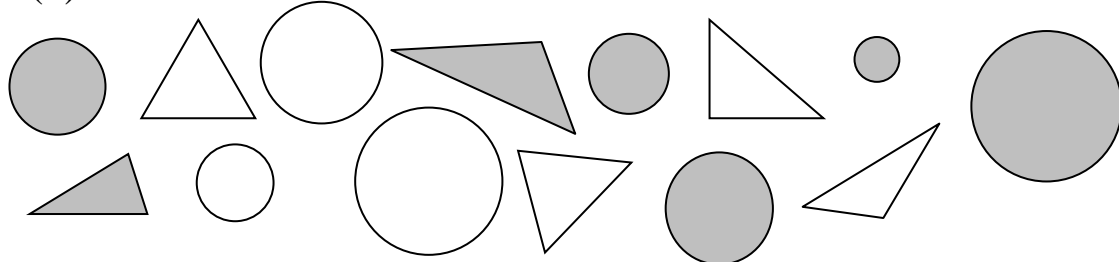


圓柱體			長方體		
白色	灰色	有一條紋	白色	灰色	有一條紋
2 個	3 個	4 個	1 個	5 個	2 個




小手試身手

(1)數一、數下面圖的圖形，完成下列表格。



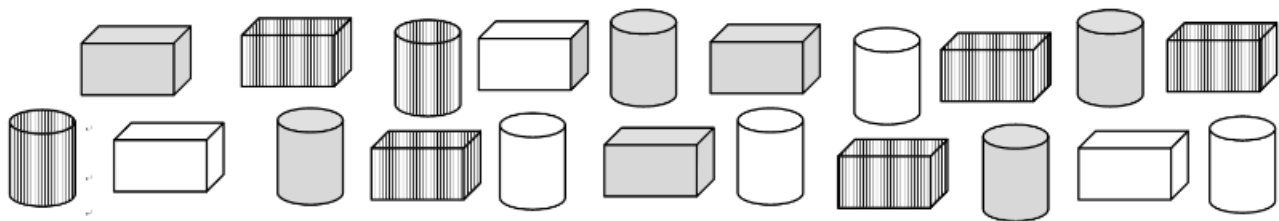
灰色		白色	
三角形	圓形	三角形	圓形
個	個	個	個

(2)數一、數下面圖的圖形，完成下列表格。



有條紋			白色		
星星	愛心	十字	星星	愛心	十字
個	個	個	個	個	個

(3)數一、數下面圖的形體，完成下列表格。



白色		灰色		有條紋	
長方體	圓柱體	長方體	圓柱體	長方體	圓柱體
個	個	個	個	個	個



教育部國民及學前教育署 編

國民小學

學生學習扶助教材

2 年級數學

