

國民小學學習扶助教材

一年級

國語



教育部國民及學前教育署編

本教材著作財產權為教育部國民及學前教育署所有

(二) 觀察圖畫，以填空方式完成短文



看一看

想一想

準備活動



小朋友！你做過這些事嗎？

我會說也會寫



我玩過老鷹抓小雞的遊戲。

我也常和同學一起玩遊戲。





說一說


選一幅圖，說一說



我也玩過吹泡泡。



這是護士在幫小朋友打預防針。





看圖說話有方法

圖畫裡有什麼？

我看到太陽……

圖畫裡還有……




- 1 上下左右都看看，
看完全圖不遺漏。
- 2 看出人物和動作，
知道主要畫什麼。
- 3 看看人物的表情，
說出圖畫的感覺。

小朋友！看圖有方法，
請跟著步驟試試看。

要怎麼看，才不會
只看到一個地方？

(二) 觀察圖畫，以填空方式完成短文



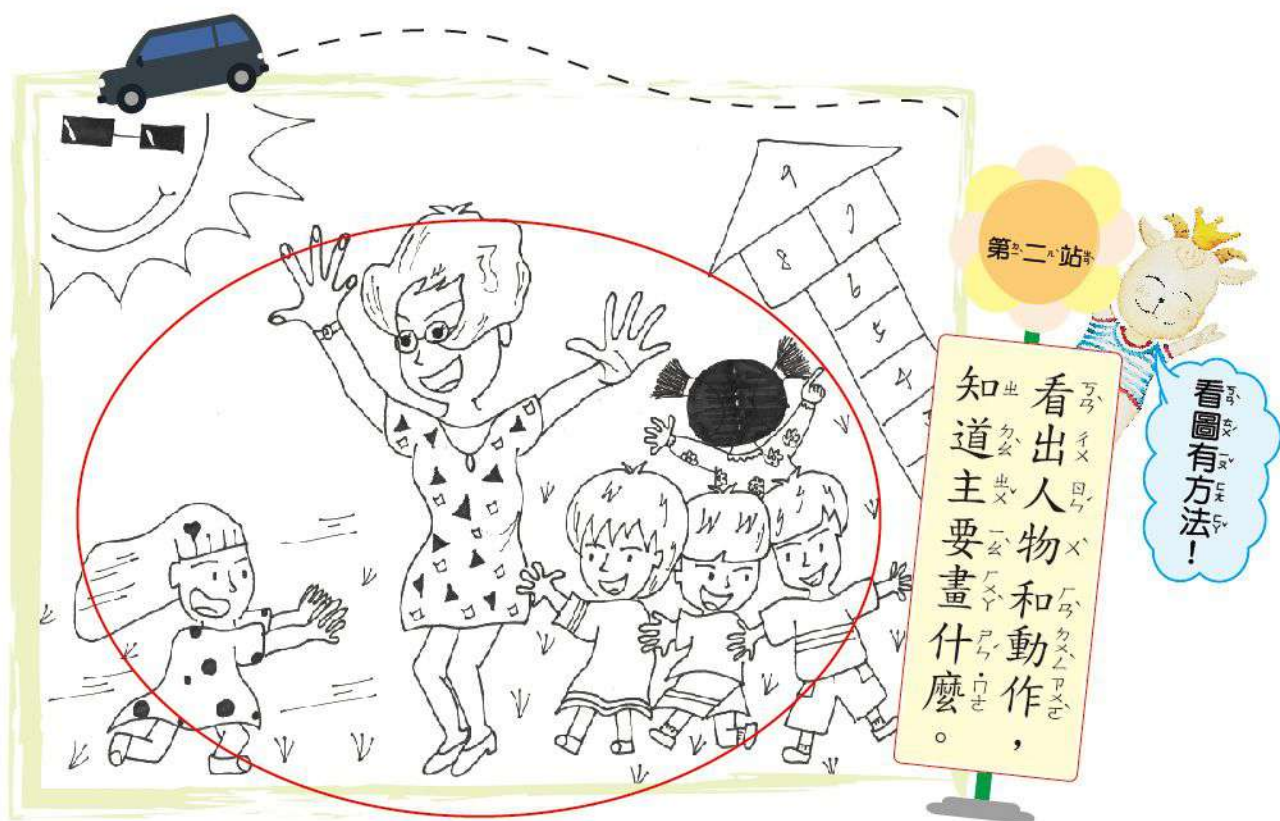
一 站 的 練 習



……
很多人在公園裡，

這裡有草地，旁邊
可以玩跳房子。





誰

做什麼

我和同學玩

誰在玩遊戲？



(二) 觀察圖畫，以填空方式完成短文



好像……
老師的嘴巴張得好大，

嘻嘻哈哈，
笑得……





我會整理剛剛說的內容

看著圖，跟著提示，
就會越說越豐富。



誰

在哪裡

做什麼

怎麼做

誰

在哪裡

做什麼

誰

做什麼





看圖填寫短文



我會看圖填寫短文

想一想，空格裡
要寫什麼吧！

今天天氣很好，

老師和我們在（

玩（

大家（

玩得很（

）。

），

）。

）。



讀一讀填寫好的短文

讀的時候，有些地方我會停一下。


我讀出快樂的感覺了。



讀給同學聽，請他簽名



我會自己練習說和寫。



國民小學學習扶助教材



教育部國民及學前教育署編

