

國民小學學習扶助教材

一年級

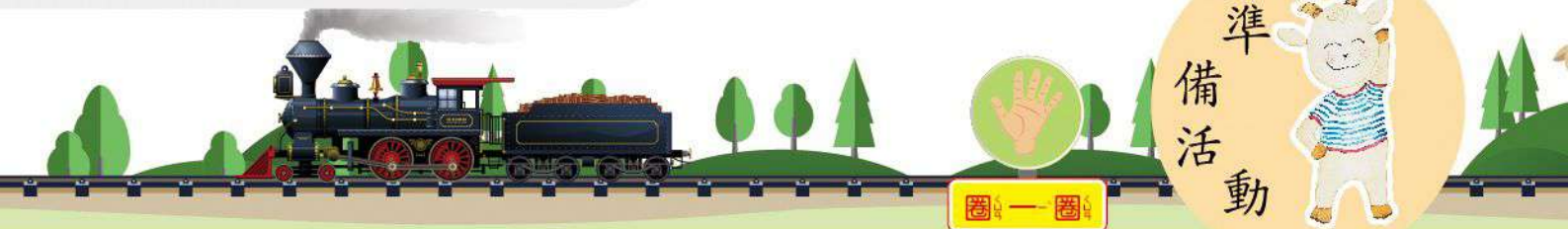
國語




教育部國民及學前教育署編

本教材著作財產權為教育部國民及學前教育署所有

(一) 運用常用部首和部件輔助識字



準備活動



圈出一樣的地方




這些字都有「巴」





寫一寫

你圈出來的字，一樣的地方是什麼？



原來這些字
都有「巴」。


圈起來的地方
都是「巴」。





念^{ㄋㄧㄢˋ}
一^一
念^{ㄋㄧㄢˋ}
語^{ㄩˇ}
詞^{ㄘㄧˊ}
,
念^{ㄋㄧㄢˋ}
到^{ㄉㄠˋ}
紅^{ㄏㄨㄥ}
色^{ㄙㄜˋ}
的^{ㄉㄧˊ}
字^{ㄘㄧˊ}
,
就^{ㄐㄩㄝˋ}
拍^{ㄆㄞˊ}
一^一
下^{ㄒㄚˋ}

要拍一下的字，
有什麼特別？



1

泥^{ㄋㄧˊ}
巴^{ㄅㄚˊ}



2

嘴^{ㄗㄨㄟ}
巴^{ㄅㄚˊ}

3

好^{ㄏㄠˇ}
吧^{ㄅㄚˊ}

6

拖 ト

把 ウ

5

掃 ム

把 ウ

4

爸 ウ

爸 ウ

有「巴」的字，
字音跟「ウ」很像。



想一想

好
吧

ㄏㄚˇ

ㄅㄚˊ

拖
把

ㄊㄨㄛˊ

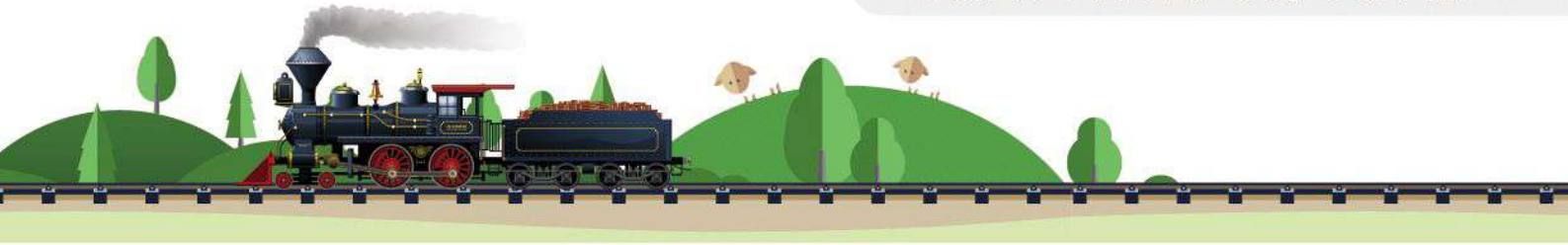
ㄅㄚˊ

把
正
確
的
字
音
圈
起
來

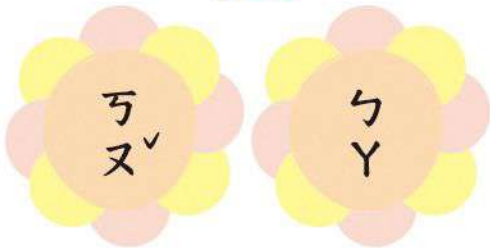


這裡的字有些沒教過，
可以把「巴」先圈起來，
再想想看怎麼念。

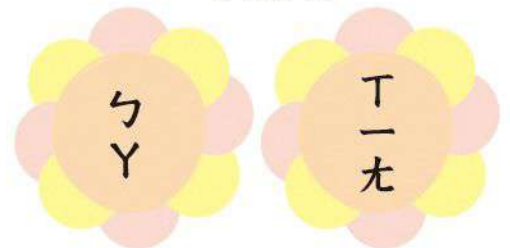





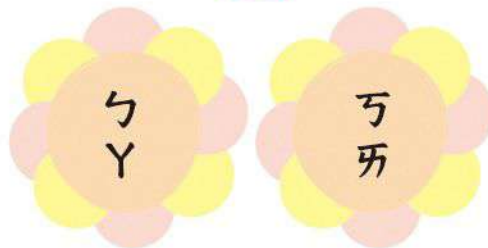
傷^{尸尤}
疤



芭^{ㄅㄚ}
蕉^{ㄐㄧㄠ}



籬^{ㄌㄧ}
笆



國民小學學習扶助教材



教育部國民及學前教育署編

