

國民小學學習扶助教材

五年級

國語



教育部國民及學前教育署編

本教材著作權係屬教育部國民及學前教育署所有

準備
活動



聽

地震！
地震！



聽一聽，廣播在說什麼？

誰是順風耳（五）




不要怕，我們仔細聽
廣播的指示和老師的
說明。

好可怕呀！
怎麼辦？



小朋友不要慌張！
請大家按照廣播指示，
有兩個要點：

你們有聽出廣播
內容，最重要的
是什麼嗎？




聽

仔細聽，聽出重要內容

小朋友！請注意以下
兩個要點，快速到走廊
集合。

是哪兩個要點？





聽

仔細聽，主要說什麼？

發展活動

順風耳會歸納

小朋友，聆聽的時候，要注意哪些是重點，哪些是例子，哪些是不必記的細節。

我知道播報的主題了，之後要注意什麼呢？

疫情很嚴重嗎？
會影響到什麼？

電視在報導美國
禽流感的疫情，
臺灣以前也發生過！



聽

記錄要點，修正補充

小朋友，你剛剛聽的內容，有哪些要點？想一想，勾一勾。

我記得剛剛聽到……

再聽一次，找一找剛剛遺漏了什麼：

再聽一次，我發現遺漏了「要點乙」。原來，新聞報導裡面說了好多數字，只是要說明「損失慘重」……

<input type="checkbox"/>	<input type="checkbox"/>	<input type="checkbox"/>	<input type="checkbox"/>
丁	丙	乙	甲
疫情會隨著候鳥遷徙，將病毒傳播開。	雞蛋、雞肉等價格飛漲。	政府和農民損失慘重。	美國爆發嚴重禽流感。

聽

看影片，說重點


我最喜歡看影片了。



是關於什麼的影片呀？

裡面介紹什麼呢？
我來想一想。

我們用以前學過的方法，
邊聽邊記這些內容要點。



小朋友，我們一起來觀賞影片。

★這個影片介紹了什麼？
★裡面有什麼內容？
★這些內容有什麼特色？



用耳朵仔細聽，可以更清楚介紹內容。

認識海洋生物和保護海洋。



澎湖水族館

我們除了看影片內容，也要注意字幕，可以幫助我們理解。

港子國小



介紹

海龜（保育）

蝦

海參

介紹海豚

參觀澎湖水族館

統
整
活
動

寫



看影片，說內容

順風耳會聆聽

我們一邊看自己的
筆記，一邊說影片的
內容。



★我說得完整嗎？

■主要意思都說到了


■還可以再努力



寫

聽出要點有方法

我會在聆聽前先做好準備，聆聽時先紀錄最重要的，有空檔時再做一點補充。



我是怎樣做到的？

★聆聽前：

★聆聽中：

★聆聽後：

再聽一遍，可以讓我
知道聆聽時常會漏掉的
內容，所以，以後會更
專心聆聽。



國民小學學習扶助教材



教育部國民及學前教育署編

