


國民小學學習扶助教材

六年級

國

語



教育部國民及學前教育署編

準備活動



我有神奇縮小燈



看

不一樣的縮小燈

妳看！我拿多拉A夢的縮小燈，把這篇文章縮小了！

我也是。不過，我的縮小燈很特別，把這篇文章縮成……



下課了，操場上有
很多小朋友在
玩。有
很多人在打躲避球。



下課了，操場上有
很多小朋友在
玩。
有的人在跑步，有
的人在玩遊戲，有
的人在打躲避球。



下課了，操場上有
很多小朋友在玩。
有的人在跑步，有
的人在玩遊戲，有
的人在打躲避球。

你們看！小光和小月拿的縮小燈不一樣。小月的那盞燈，把重點都投出來了。它是會聚光的，很神奇！



想



聚焦重點好閱讀

記得嗎？以前我們學過怎麼提取重要訊息，大家一起來回想用過的方法。



篇章說什麼

全家站在陽臺上看山，決定上山夜遊。我們來到自然步道，我和弟弟在自然步道上跳著上山，覺得夜晚的山上好安靜。到了山頂，遠望山下的燈海，我們玩起了手電筒，還發現樹上有很多甲蟲，弟弟希望明天再來。最後，我們慢慢的走下山。

我來著色：下山

我會說段落大意

第①句說的石油、煤和天然氣，是大家都知道的海底資源。

第②句說說深層海水和洋流，是可以開發的資源。

第③句在說深層海水和洋流，是用不完的能源。

第④句說深層海水，因為有著多種礦物質能做成有助身體健康飲用水。

第⑤句說深層海水，因為有著多種礦物質能做成有助身體健康飲用水。

長句我想讀（總）

有了冒號，我知道主要意思在哪个部分了。

為老人讀報紙，想要避免他們精神不集中，我得思考：

什麼樣的新聞是阿公們感興趣的？我應當從哪一條新聞開始播報，好讓他們覺得「開場便有好戲」，社會新聞裡的人情冷暖該怎麼穿插？

後半部的補充說明，都是在舉例，每個重點不太一樣。我先圈出重要的語詞，再刪一刪。

原來，我們用過這些方法來提取重要訊息。

沒錯！這些方法就像妳拿的神奇縮小燈一樣，都會……



發展活動

寫作也有縮小燈

想



縮小燈來聚光 (一)

老師說這次畢業旅行的地點，要由大家決定！



沒錯！每一組推薦一個想去的
地方。你們要先搜集資料，
整理好內容，做成海報，再向
大家報告。

我覺得……

太好了！
我想去……



我看網路上說
那邊有漂亮的
海，還有燈塔
……

我最喜歡去
看海，聽說
富貴角不錯！

報告時，也可以
附上照片。





這樣，我們製作海報的時候，神奇縮小燈可以幫什麼忙呢？

我們收集的資料介紹了很有特色的燈塔和懸在風稜石，以及……




很好，你們找到富貴角景觀的特色了。想想看，怎樣把龐大的資料，清楚呈現呢？

我可以幫忙！



要分幾個特色呢？



畢業旅行地點——富貴角

特色一

特色二

特色三

其他

想

縮小燈來聚光 (二)

介紹富貴角燈塔的內容很多，要怎麼找出重要訊息呢？

我有第二招！

精簡敘述

資料裡提到它的位置、外觀，都很重要，我們先把它圈起來。

我讀到這個燈塔從鐵造變成混凝土，還有「霧笛」也很特別。

你們做得很好！接下來，把這些圈出來的重要訊息，連起來說一說。你們要邊說邊想，怎樣才能把內容說清楚。

(二) 運用改寫、縮寫等策略練習寫作

閱讀附件

依照教材的引導做一做。

富貴角燈塔

位於岬角盡頭的富貴角燈塔，是臺灣本島最北的燈塔。完工於1897年，原名為富基角燈塔，塔身原為八角形鐵造，由於二次世界大戰毀損，西元1962年改為八角形混凝土，外表黑白相間，相當搶眼。最初建塔的目的，是為了方便架設臺灣與日本之間的海底電纜以及航路設備。百年來富貴角燈塔矗立在海岬上，一直靜靜的、忠實的執行任務。由於特殊的地理環境及氣候，秋、冬季節常出現濃霧，因此在塔內附設「霧笛」，這是首次在臺灣出現的航路標誌。



接下來，要介紹「燈塔懸日」了。

這樣的落日景象是怎麼形成的，我會把重點先圈出來。

我覺得最後一句寫遊客在燈塔附近欣賞夜色，跟「燈塔懸日」的美景無關，應該要刪除。

你們很棒！知道要保留重要訊息，也刪除了無關的訊息。這樣做，可以凸顯「燈塔懸日」是重點。

形成原因

六年級基本學習內容 ▶ 篇章/寫作/

再來一次！

精簡敘述


除此之外，富貴角燈塔為拍攝「懸日美景」的著名地標。當夏天來臨，季節限定美景便會粉墨登場。當太陽緩緩落下，夕陽的餘暉便會映照在燈塔上，火紅懸日正好落在燈塔中間，橘黃色光線照亮天際，形成難得一見，期間限定的「燈塔懸日」奇景。成為許多攝影愛好者想要捕捉的夢幻美景。夜幕低垂時，伴著美麗星空、吹著涼爽的海風，在滿天星斗下漫步，絕對讓旅人值回票價。



改寫自「新北市政府觀光旅遊局」網站資料



第三個特色景點是「風稜石」，小朋友，換你來介紹吧！



想

縮小燈來聚光 (三)

這些景點介紹的內容都很少，我們也要報告嗎？會不會有同學想要順便去玩呢？



除了剛剛介紹的三個特色景點之外，這段資料還提到燈塔附近的海濱步道、觀景臺、老梅綠石槽、富基漁港等熱門景點。



富貴角最著名的景點就是富貴角燈塔，它矗立在海岬上。此外，在燈塔附近，除了欣賞特殊的地質景觀，沿著平緩的海濱步道，沿途欣賞礁物、強風雕塑成的風剪樹與礁岸，到觀景臺眺望最突出的美景，還可以順便一遊老梅綠石槽、富基漁港等熱門景點。藉著步行、修築與連通，讓人們在欣賞獨特特色的海岸風光之餘，也能夠親臨其下，感受其歷史的悠久與深遠的時代意義。到了4、5月，更能看見季節限定的臺灣原生種百合。

這幾個地方都在富貴角燈塔附近，概括的說，可以稱為「周邊景點」。大家在報告的結尾，順便提一下。



其他

周邊景點：
附近海濱步道、觀景臺、老梅綠石槽、富基漁港等熱門景點。

我有第二招！

概括要點



想



聚焦重點寫海報

我們把圈起來的重點，整理成介紹的文字。寫一寫，念一念，看看怎樣才通順。

這裡加上「因為」、「所以」，這樣念起來才通順。



現	這	內	出	因	續	日	當	外	角	燈	是	富		
的	是	附	現	為	以	本	槍	表	八	形	塔	臺	貴	
航	首	設	濃	秋	及	之	眼	黑	角	鐵	灣	富	角	
路	次	一	霧	、	航	間	。	白	形	塔	本	貴	燈	
標	在	霧	，	冬	道	的		相	混	，	身	島	角	塔
誌	臺	笛	所	季	設	海	臺	間	混		原	最	燈	
。	灣	一	以	節	備	底	灣	，	土		為	北	塔	
	出	，	塔	常	。	電	與	相	。		八	的	，	

特色一

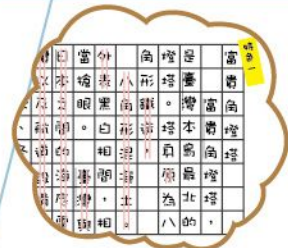
我把最後一句，改得更簡單清楚了。

這些都要刪掉嗎？

畫紅線的部分跟歷史比較有關，如果刪掉，就會更精簡，更能凸顯介紹的重點。

塔內附設「霧笛」，做為秋冬濃霧時的航路標誌。

換句話說



刪除次要訊息



想



掌握重點好報告



富貴角燈塔
特色一
 富貴角燈塔是臺灣本島最北的燈塔。塔身為八角形……



燈塔懸日
特色二
 當夏天來臨，太陽緩緩……

其他
 周邊景點
 周邊有海濱步道……

風稜石
特色三
 富貴角一帶的風稜石，數量居全臺之冠。……





依照教材的引導做一做。



富貴角燈塔

位於岬角盡頭的富貴角燈塔，是臺灣本島最北的燈塔。完工於1897年，原名為富基角燈塔，塔身原為八角形鐵造，由於二次世界大戰毀損，西元1962年改為八角形混凝土，外表黑白相間，相當搶眼。最初建塔的目的，是為了方便架設臺灣與日本之間的海底電纜以及航路設備。百年來富貴角燈塔矗立在海岬上，一直靜靜的、忠實的執行任務。由於特殊的地理環境及氣候，秋、冬季節常出現濃霧，因此在塔內附設「霧笛」，這是首次在臺灣出現的航路標誌。





除此之外，富貴角燈塔為拍攝「懸日美景」的著名地標。當夏天來臨，季節限定美景便會粉墨登場。當太陽緩緩落下，夕陽的餘暉便會映照在燈塔上，火紅懸日正好落在燈塔中間，橘黃色光線照亮天際，形成難得一見，期間限定的「燈塔懸日」奇景。成為許多攝影愛好者想要捕捉的夢幻美景。夜幕低垂時，伴著美麗的星空，吹著涼爽的海風，在滿天星斗下漫步，絕對讓旅人值回票價。

改寫自「新北市政府觀光旅遊局」網站資料





依照教材的引導做一做。



富貴角為臺灣最北岬角，由於冬天強勁的東北季風，造成了特有的風稜石地形。經風砂磨蝕而成的風稜石，僅見於多強風、細砂，且岩塊堅硬的地區。富貴角一帶的風稜石，數量居全臺之冠。一般稜面以四面的最多，但隨著風向變化及岩塊位置改變等因素，塑造了各種不同的岩石外觀。



富貴角最著名的景點就是富貴角燈塔，它矗立在海岬上。此外，在燈塔附近，除了欣賞特殊的地質景觀外，沿著平緩的海濱步道，沿途欣賞濱海植物、強風雕塑成的風剪樹與曲折的礁岸，到觀景臺眺望最突出的岬角美景，還可以順便一遊老梅綠石槽、富基漁港等熱門景點。藉著步道的修築與連通，讓人們在欣賞獨具特色的海岸風光之餘，也能夠親臨其下，感受其歷史的悠久與深遠的時代意義。到了4、5月，更能看見季節限定的臺灣原生種百合。



國民小學學習扶助教材



教育部國民及學前教育署編

