

國民小學學習扶助教材

一年級 國語

注音符號







仔細看

準備活動



我在……  
我叫小月，

她在做什麼？

看圖寫一寫

搖搖呼拉圈



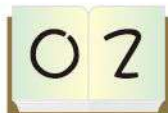
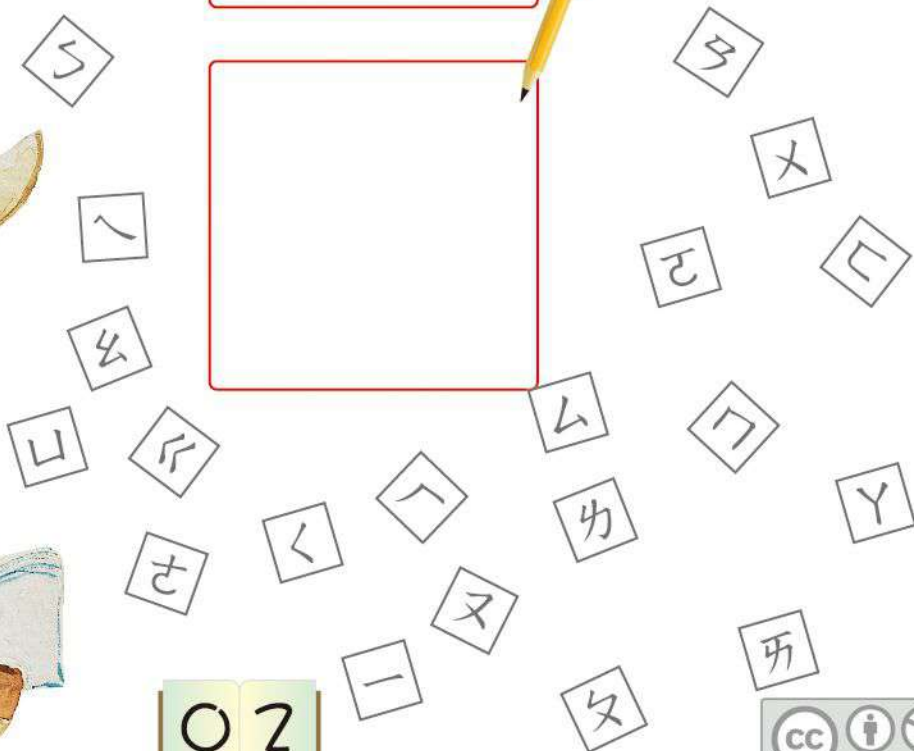



想——想

寫 拼 音

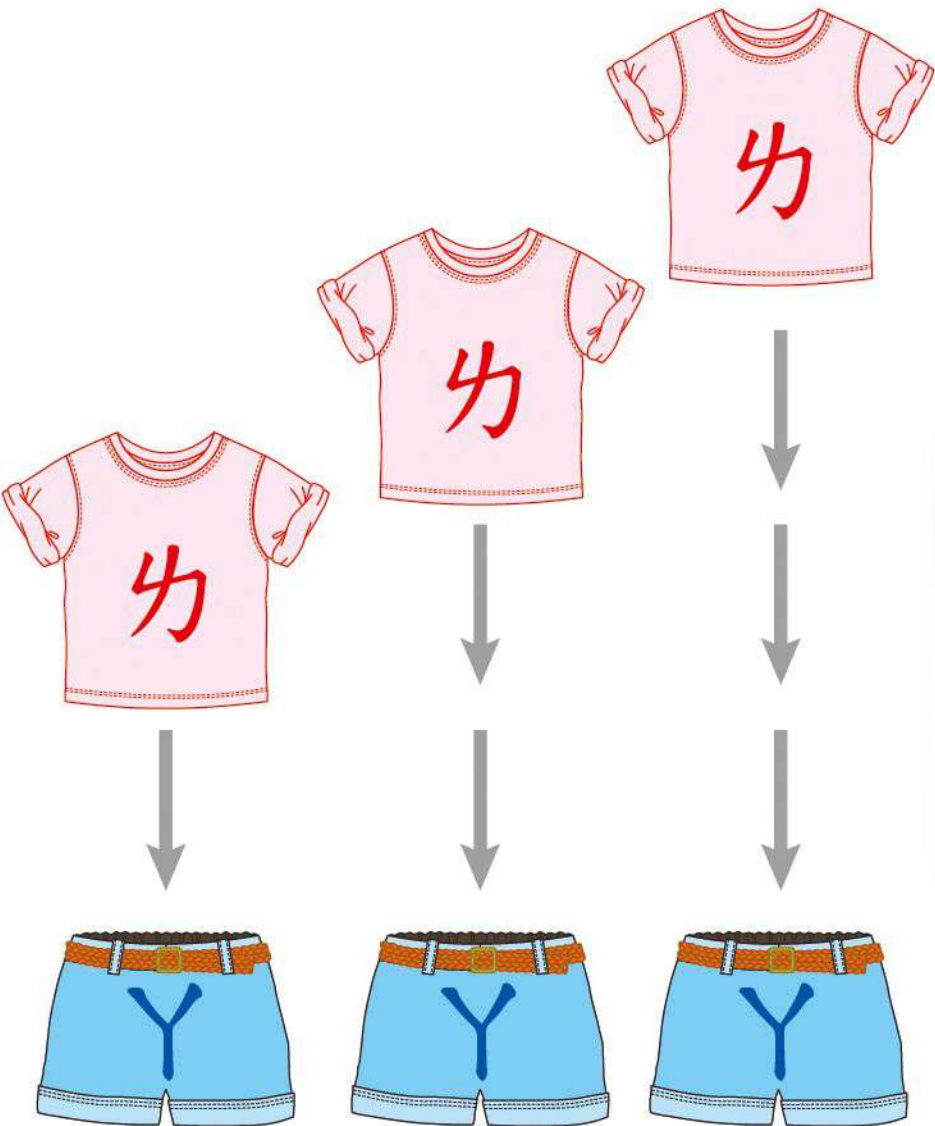
她做的  
事是什  
麼？

拼不出來的時候，  
先想想看會有什麼符號？





眼<sup>ㄢˇ</sup>  
手<sup>ㄕˇ</sup>  
口<sup>ㄎˇ</sup>  
一<sup>ㄟ</sup>  
起<sup>ㄑˇ</sup>  
來<sup>ㄌㄞˊ</sup>



動動口，學拼音！  
動動眼，動動手，





學拼 老師拼


看拼 老師拼

拿出符號卡，


一邊



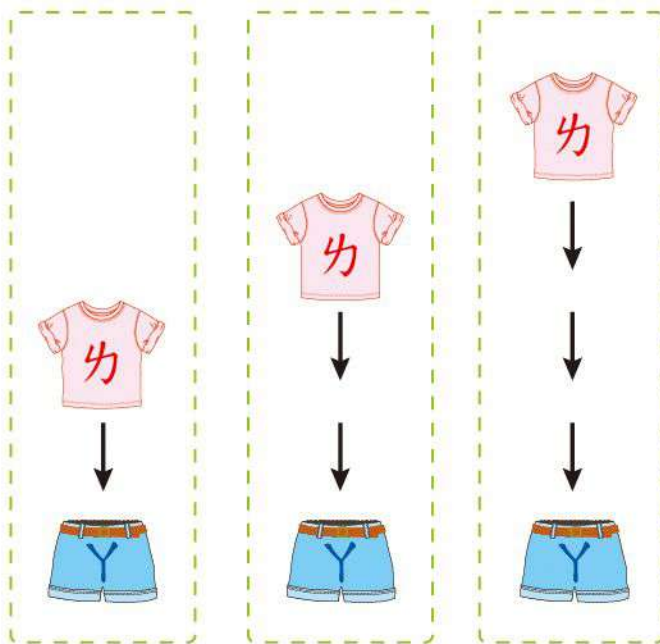
一邊



我做到了



我學會了



和



ㄣ 和 ㄩ 拼在一起了

ㄣ 的音念得好長



ㄣ 的音靠近 ㄩ



穿衣服



找





穿衣服  
：



找

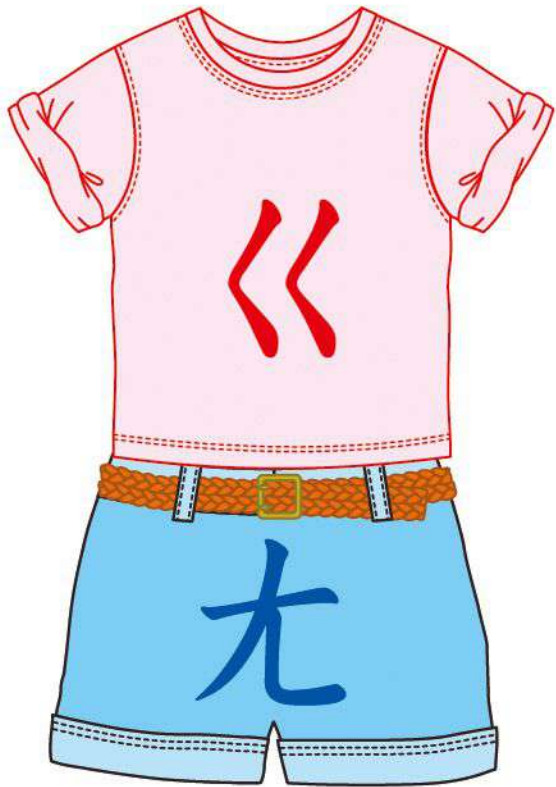






我會拼

● 拼拼看



●

●

●





小朋友，翻回第2頁，看看寫對了嗎？



看圖拼和念

念給同學聽，請他簽名

ㄊ ㄣ ㄣ ㄣ  
ㄟ ㄣ ㄣ ㄣ  
ㄟ ㄣ ㄣ ㄣ  
ㄟ ㄣ ㄣ ㄣ



ㄣ



ㄞ



ㄟ



ㄚ

ㄘ



ㄙ

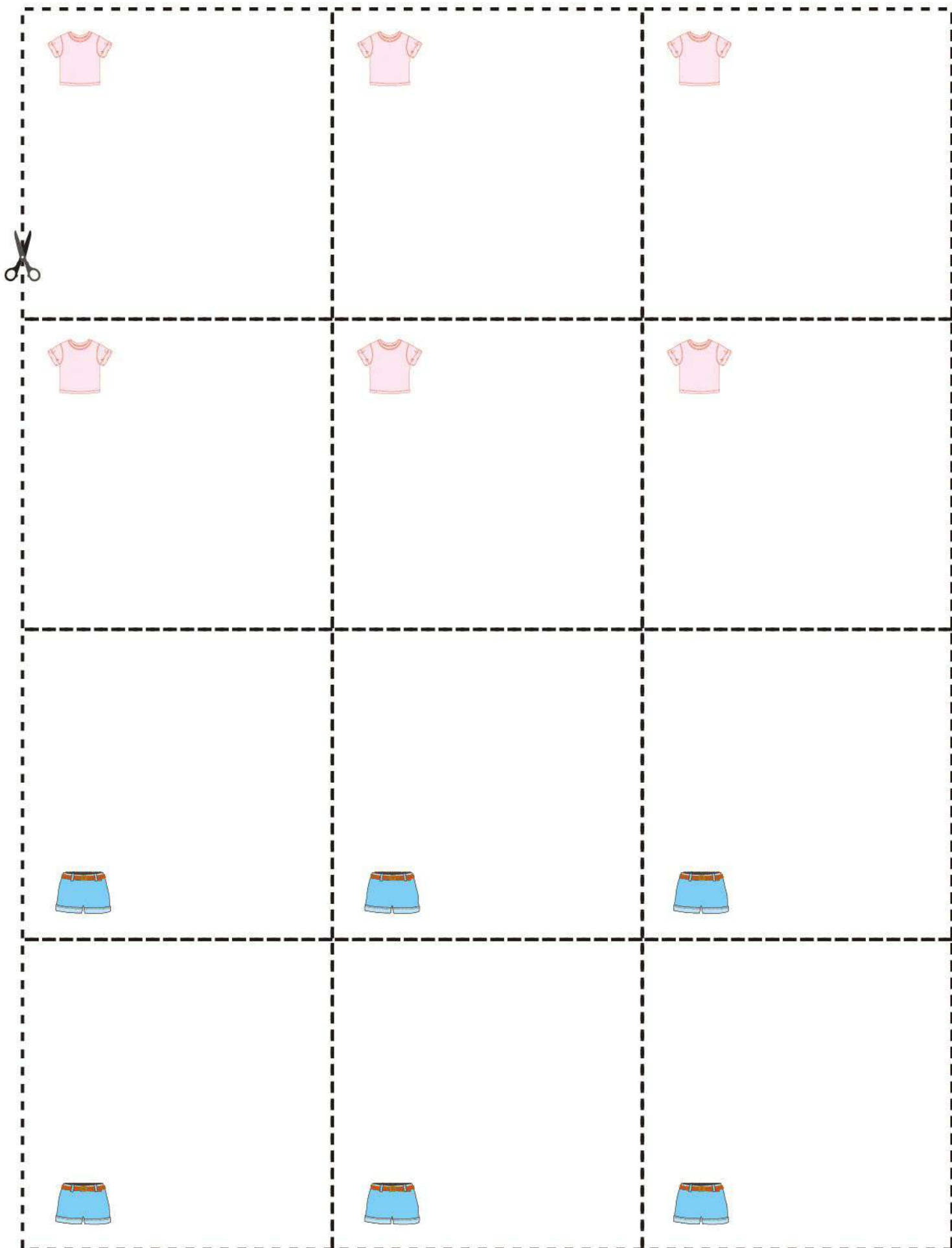


ㄩ



ㄚ





國民小學學習扶助教材



教育部國民及學前教育署編