

國民小學學習扶助教材

二年級

國語





準備活動



矮矮胖胖坐地上
木小弟
瘦瘦長長站旁邊
木二哥
大大方方一個人
木大哥

木頭三兄弟躲哪裡？
木頭兄弟在田裡

哪邊大？哪邊小？



先圈出每個字裡的「木」，
在○裡寫出數字。



想一想

讀和看

有朋友來組字

長出好字多厲害
田字格裡不種菜
上下左右共四間
田字格裡有房間

木頭三兄弟住哪間？

會組成左左右的字，
還是上上下的字呢？

我最愛住下面的兩間

我喜歡住左邊的兩間

我一個人都住四間

桌

枝

木

樂

機

本



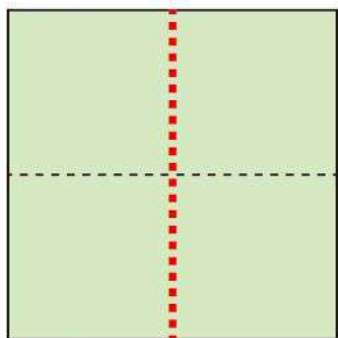
誰大誰小來檢查

左右切開有大小

我們都是
左左右右小奇兵



豎中線



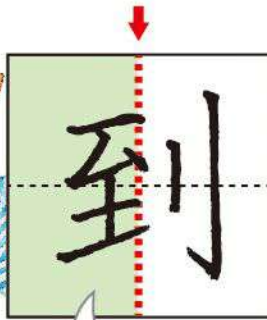
豎中線



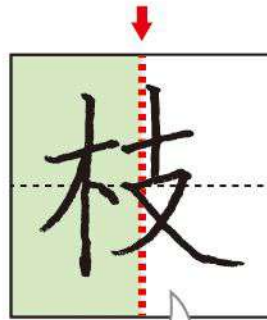
用我的豎中線，
可以幫忙分出
哪邊大、哪邊小。



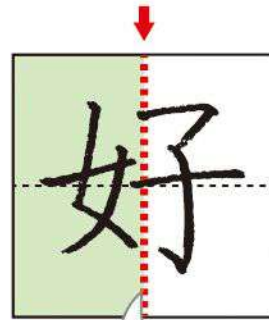
你會用田字格的豎中線，
來檢查誰大誰小嗎？



左邊的豎中線了。
豎中線了。



左邊的豎中線。
豎中線。

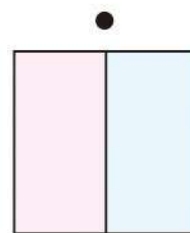
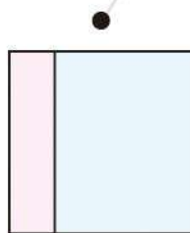
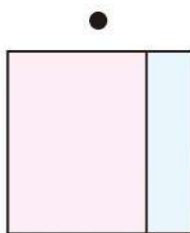


豎中線把女和子分兩邊。

左右大小怎麼分？



原來……



原來提手旁的字要寫得左小右大。

左大右小

左小右大

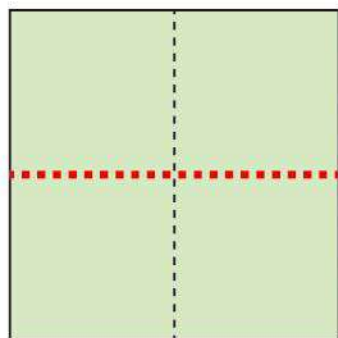
左右相等



上下切開有大小



用我的橫中線，
可以幫忙分出
哪邊大、哪邊小。



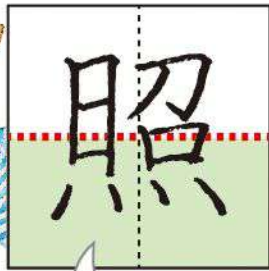
橫中線

橫中線

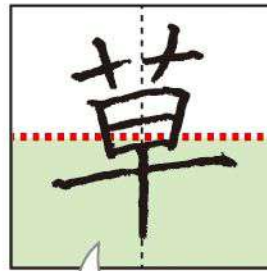




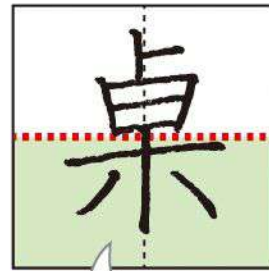
你會用田字格的橫中線，來檢查誰大誰小嗎？



上面的昭超過橫中線了。

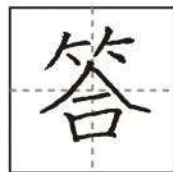


下面的早超過橫中線了。






橫中線把桌分成上下兩邊。

上下大小怎麼分？



原來……



好像筆畫多的那個部分都會比較大。

上大下小

上小下大

上下相等



誰大誰小
看和寫

檢查國字哪邊大
哪邊小，連一連。

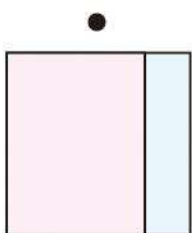
池

靜

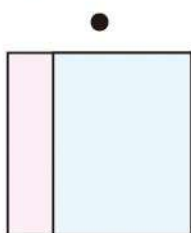
都

臉

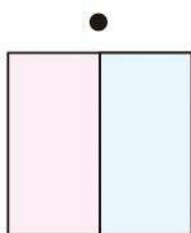
校



左大右小




左小右大




左右相等


上大下小



上小下大



上下相等



些

熱

節

字

樂

到

寫好左大右小的字

郊

我做到了

枝

寫好左小右大的字

抱

我做到了

好

寫好左右相等的字

放

我做到了

照

寫好上下大的字

想

我做到了

草

寫好上下大的字

落

我做到了

桌

寫好上下相等的字

拿

我做到了

國民小學學習扶助教材



教育部國民及學前教育署編

