

國民小學學習扶助教材

二年級

國語



(一) 清楚說出一件事情的始末



聽——聽

準備活動



聆聽故事，聽出特別的地方

蜘蛛先生要搬家

故事裡有問有答，
真好玩。

蜘蛛先生搬家好忙呵！





蜘蛛先生要搬家

要搬家？
蜘蛛先生為什麼？

誰？

做什麼？


聽到重要的地方，
可以記一下。

做記號

畫圖

寫字

誰？
做什麼？
為什麼要這樣做？





我來問，
你來答。



說一說，
蜘蛛先生
為什麼要
搬家？

為什麼要搬家？


是誰要搬家？

好的，
我來問，
你來答。
注意聽！

小月，
我們來玩
對話遊戲。




(二)




(一)



蜘蛛先生怎麼搬家？



(四)



(三)

我們可以先寫一寫，畫一畫。
一開始是怎麼樣？接著呢？
然後呢？最後呢？



這次要聽的是蜘蛛先生搬家的經過。



我再問，你再答

說一說，
蜘蛛先生
怎麼搬家？

好的，我先來問。
蜘蛛先生要搬家，
一開始他先做什麼？

我們再來對話。

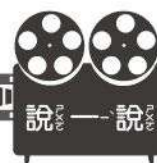


然後呢？
最後呢？

接著呢？


我聽到蜘蛛先生
先爬上屋頂。

說完了，可以
交換再說一次。

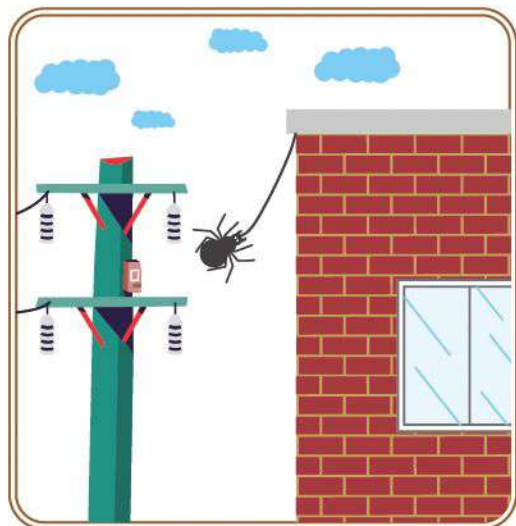


我會說出蜘蛛先生搬家的經過

一
開始



接著





我會看圖，說出蜘蛛先生怎麼搬家的。



然後

最後



這些順序詞語可以
幫我們把事情經過
說得更清楚。





想一想

螞蟻家族為什麼
要過河？

我會把事情說清楚

我猜他們想要到河的
另一邊蓋新家。

我覺得……



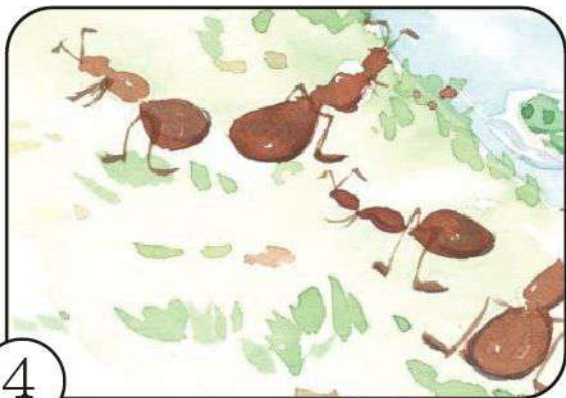
3




1



4



2






螞蟻家族怎麼過河？



然後



一開始



接著



最後

加上表示順序的詞語，
就可以說得更清楚了。

螞蟻家族怎麼過河，
我會看圖說清楚。



國民小學學習扶助教材



教育部國民及學前教育署編

