

國民小學學習扶助教材

二年級

國語





準備活動



圖畫裡有什麼？

認識圖畫裡的事物

小光的圖畫日記





大聲說



想一想



我覺得小光很活潑，因為……



小光喜歡打球，也喜歡騎車。

我是小光，猜猜看
我的興趣是什麼？



他是怎樣的小男孩？



哈哈！看圖畫的內容想一想，說一說。



小光的日記寫什麼？

怎麼寫日記？



猜猜看，我今天發生了什麼事？



我們來仔細看



發生的事情都在圖畫裡





發生了什麼事？



2

動動



想一想

1

張大



看清楚

看圖好方法



用



寫出他們怎麼了



什麼人

發生了什麼事




讀給同學聽

把兩個



連起來

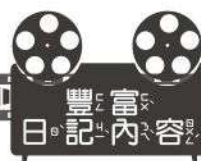


什麼人


發生了什麼事

用因為...
所以...
把...
句子連起來說。





想
一
想
，
小
光
和
媽
媽
會
說
什
麼
？



演一演，說一說

我來演小光。

我來演媽媽。

大家要注意看他們的表情和動作。





看圖說一說，說到的地方



小光跑進客廳，客廳裡到處是黑腳印。

媽媽……

……

表情和動作

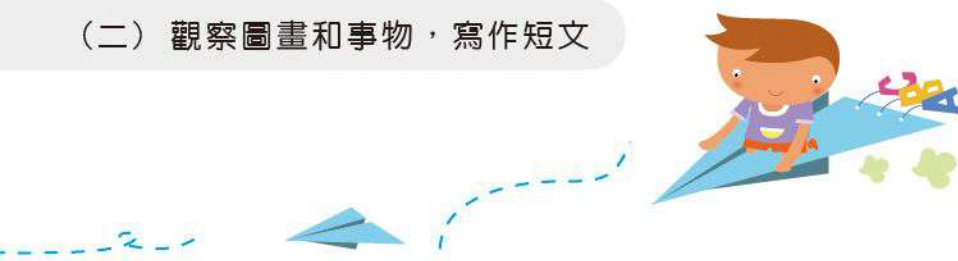
雙手又在胸前

睜大眼睛

抬起腳

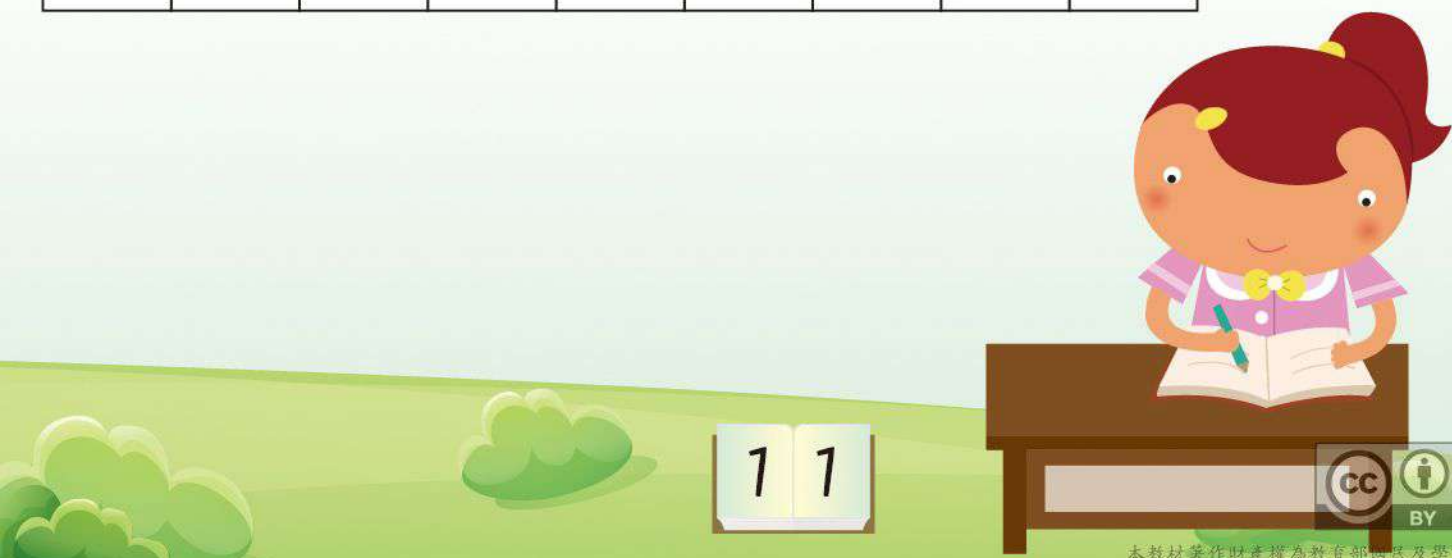






								月 <small>リ、セ</small>
							今 <small>リ、マ</small>	
							天 <small>タ、マ</small>	日 <small>日、</small>
							,	
							我 <small>メ、</small>	星 <small>星、</small>
								期 <small>期、</small>

我 メ、
會 リ、
看 マ、
圖 タ、
寫 リ、
日 日、
記 リ、





你寫出了圖畫的哪些地方？
請把那些地方塗上顏色。



國民小學學習扶助教材



教育部國民及學前教育署編

